



ФЕДЕРАЛЬНАЯ СЛУЖБА
ГОСУДАРСТВЕННОЙ СТАТИСТИКИ

Оперативные данные по индексу цен производителей промышленных товаров в Ленинградской области



в январе 2023 года



ФЕДЕРАЛЬНАЯ СЛУЖБА
ГОСУДАРСТВЕННОЙ СТАТИСТИКИ

Индексы цен производителей промышленных товаров

в январе 2023 года

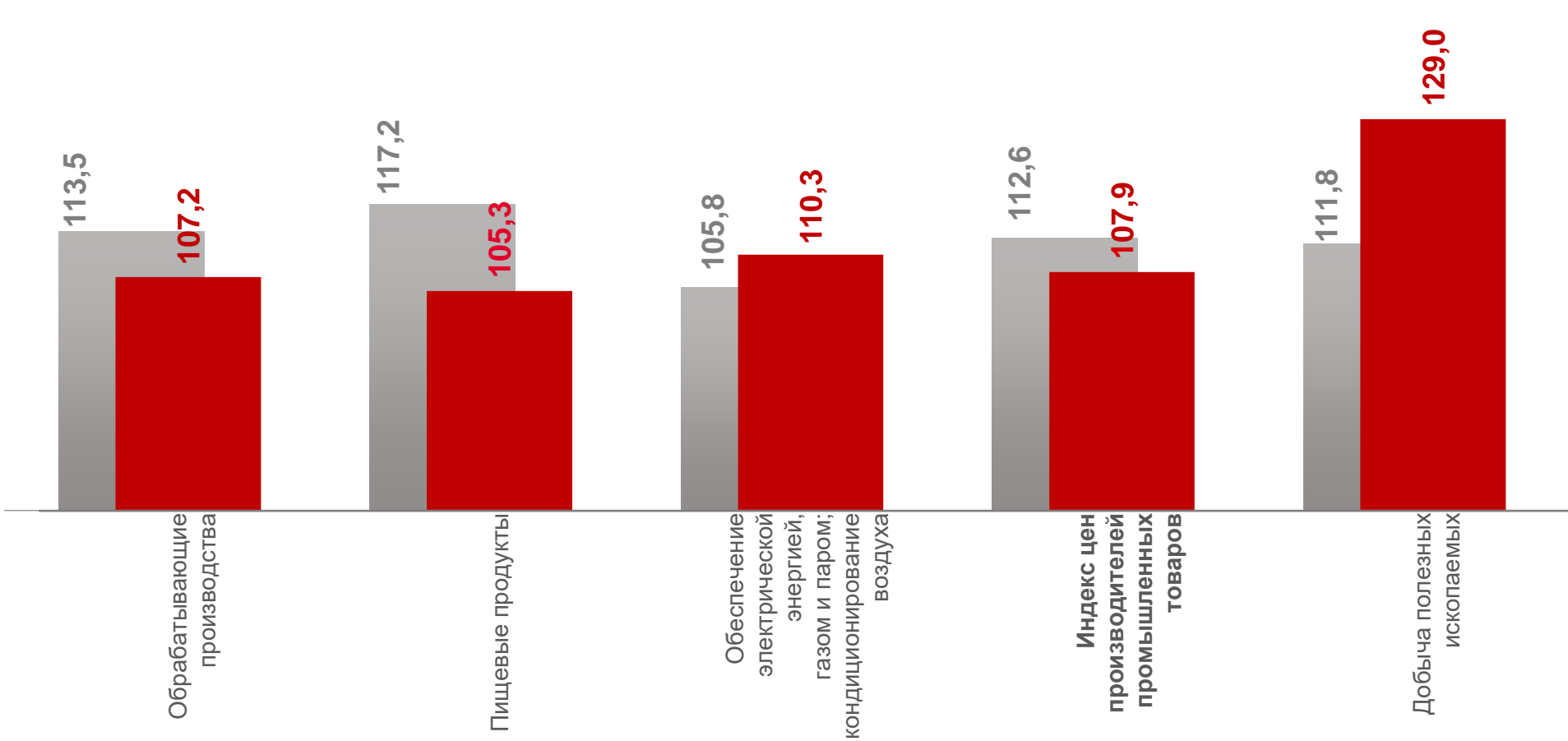
01 ИНДЕКСЫ ЦЕН ПРОИЗВОДИТЕЛЕЙ
ПО ОТДЕЛЬНЫМ ВИДАМ
ЭКОНОМИЧЕСКОЙ ДЕЯТЕЛЬНОСТИ
к январю предыдущего года

02 ИНДЕКСЫ ЦЕН ПРОИЗВОДИТЕЛЕЙ
ПО ОТДЕЛЬНЫМ ВИДАМ
ЭКОНОМИЧЕСКОЙ ДЕЯТЕЛЬНОСТИ
к предыдущему месяцу

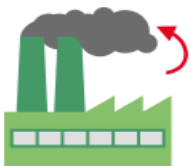


ИНДЕКСЫ ЦЕН ПРОИЗВОДИТЕЛЕЙ ПРОМЫШЛЕННЫХ ТОВАРОВ В % К ЯНВАРЮ ПРЕДЫДУЩЕГО ГОДА

Январь 2023 г. к январю 2022 г., %



■ Январь 2022 г. к январю 2021 г. ■ Январь 2023 г. к январю 2022 г.



ИНДЕКСЫ ЦЕН ПРОИЗВОДИТЕЛЕЙ ПРОМЫШЛЕННЫХ ТОВАРОВ

В % К ПРЕДЫДУЩЕМУ МЕСЯЦУ

Январь 2023 г. к декабрю 2022 г., %



101,2

Индекс цен производителей



108,6

Добыча полезных ископаемых




98,9

Обрабатывающие производства



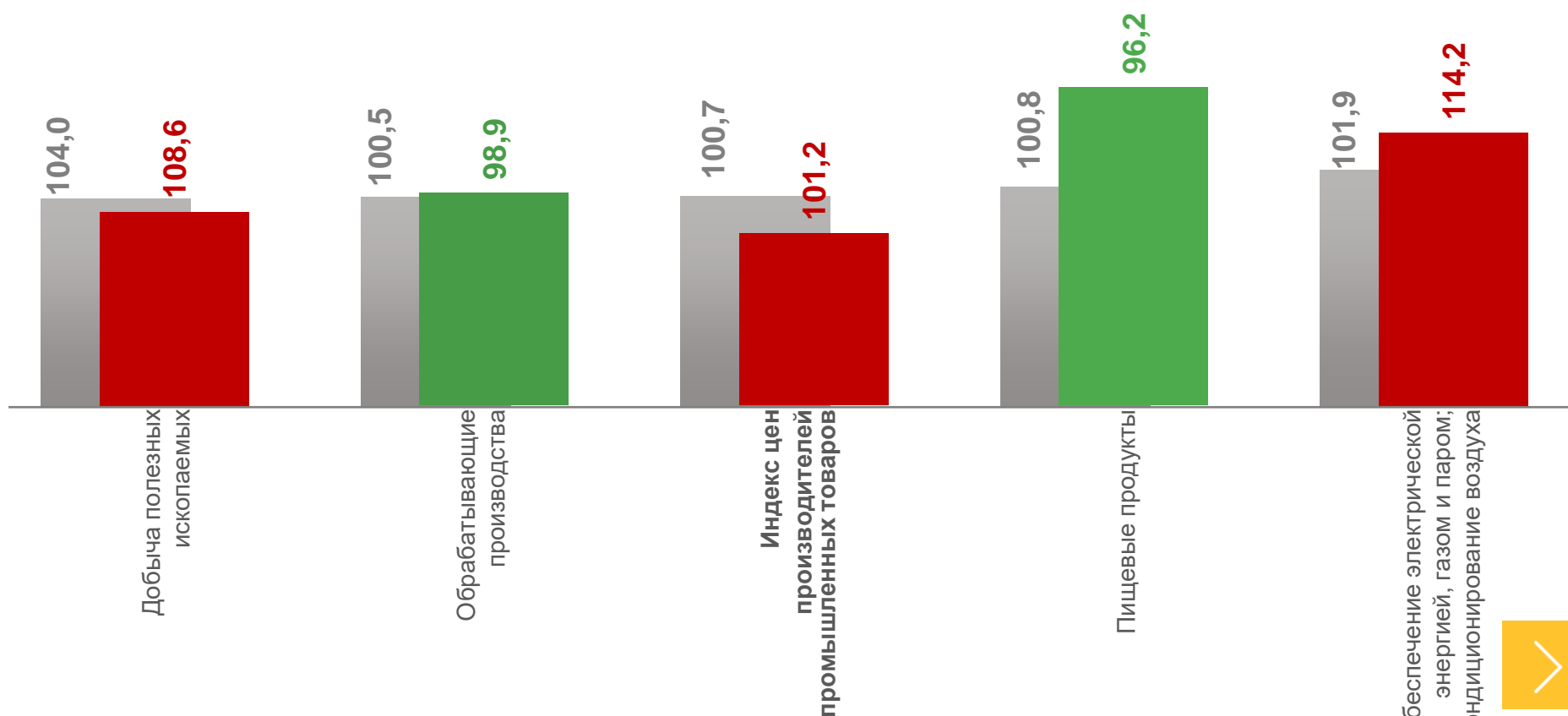
96,2

Пищевые продукты



114,2

Обеспечение электрической энергией, газом и паром; кондиционирование воздуха



■ Январь 2022 г. к декабрю 2021 г. ■ Январь 2023 г. к декабрю 2022 г.

